

**Программный модуль «Бизнес.ЕГАИС»
Руководство пользователя**

Редакция от 22.12.2020

Содержание

Введение

Сокращения

Назначение

Сведения о правообладателях

Работа с ТТН

Прием накладной от поставщика

Создание поступления из ТТН

Учет оборота продукции

Акт на списание продукции

Акт постановки на баланс

Введение

Сокращения

ПМ - программный модуль

УТМ - Универсальный транспортный модуль

КЭП - Квалифицированная электронная подпись

ЛК - Личный кабинет

ФС ФАР - Федеральная служба по регулированию алкогольного рынка

ТТН - Товарно-транспортная накладная

Назначение

Это руководство содержит информацию по работе с ПМ „Бизнес.ЕГАИС“ для администратора предприятия.

ПМ предназначено для индивидуальных предпринимателей и юридических лиц, занимающихся торговой деятельностью, связанной с оборотом алкогольной продукции.

Сведения о правообладателях

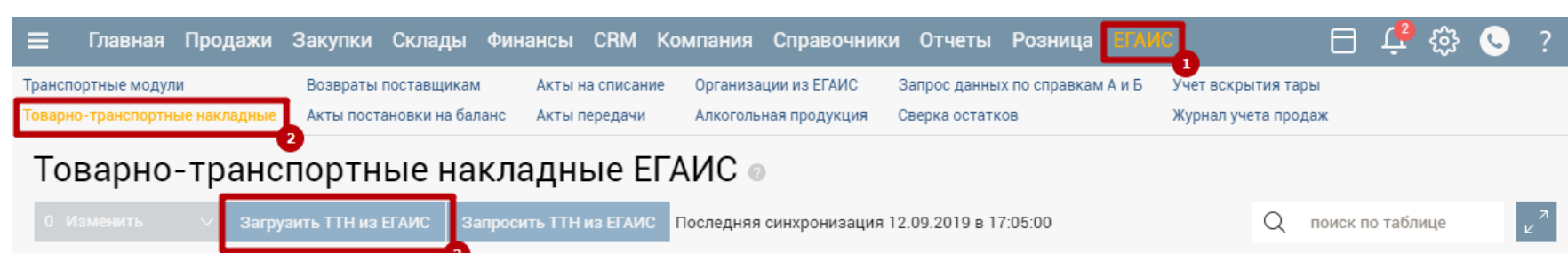
ПМ разработан ООО „Класс Информационные Технологии“. Авторские права на ПМ принадлежат ООО „Класс Информационные Технологии“.

Работа с ТТН

Прием накладной от поставщика

Чтобы подтвердить поступление алкогольной продукции через ЕГАИС выполните следующие действия:

Шаг 1. Перейдите на вкладку "ЕГАИС" и откройте страницу "Товарно-транспортные накладные" и нажмите на кнопку "Загрузить ТТН из ЕГАИС". Загрузка может занять некоторое время (обычно 5-10 минут). По умолчанию сервис запрашивает ТТН автоматически, каждые 5 минут. Чтобы увидеть поступившие ТТН, обновите страницу.



Шаг 2. После загрузки, накладные появятся в таблице. Вновь пришедшие накладные будут иметь статус "Получено из ЕГАИС". Нажмите на накладную, чтобы открыть ее.

Шаг 3. Если расхождений нет и вы хотите принять товар на остаток (оприходовать на склад), нажмите кнопку "Отправить акт приемки".

Товарно-транспортная накладная ЕГАИС

Версия XML: 3 Создан: 18 января 2018 в 17:08

Действия Получен из ЕГАИС

Организация: ? Pink Floyd 4444
 Розничная точка: ? Торговая точка 1 5 9 2
 Номер ТТН в ЕГАИС: ? TEST-ТТН-0007635052
 Номер входящий: ? 32
 Дата входящая: ? 18.01.2018
 Дата отгрузки: ? 18.01.2018
 Грузоотправитель: ? ИП КИЛЬДИЯРОВ ЧИНГИЗ АЙДАРОВИЧ
 Грузополучатель: ? ИП КИЛЬДИЯРОВ ЧИНГИЗ АЙДАРОВИЧ
 Поставщик: ? -

Товары Марки Информация о транспорте История

Есть расхождения ? Создать товары

№	Товар / услуга	Кол-во	Упаковка	Цена	Сумма	Номер партии
1	Пиво "Цвай Майстер (венское)" свет...	3		30	90.00	
2	пиво светлое "Жигулевское бочковое"	2		40	160.00	
<input type="checkbox"/> << < 1-2 из 2 > >>		5			250.00	

Отправить акт приёмки Отправить отказ от ТТН

Шаг 4. Если есть расхождения между фактическим количеством и количеством в накладной, нажмите "Есть расхождения" (1). Появится графа "Фактическое количество". Укажите фактическое количество (2), если оно отличается от количества в документе (по умолчанию равно количеству в документе), нажмите на кнопку "Отправить акт о расхождениях" (3) чтобы подтвердить или отказаться от накладной целиком (4). После этого накладную можно закрыть, в систему ЕГАИС будет отправлено подтверждение закупки.

Товарно-транспортная накладная ЕГАИС

Версия XML: 3 Создан: 18 января 2018 в 17:08

Действия ▾ Получен из ЕГАИС

Организация: ? Pirk Floyd 4444
 Розничная точка: ? Торговая точка 1 5 9 2
 Номер ТТН в ЕГАИС: ? TEST-TTN-0007635052
 Номер входящий: ? 32
 Дата входящая: ? 18.01.2018
 Дата отгрузки: ? 18.01.2018
 Грузоотправитель: ? ИП КИЛЬДИЯРОВ ЧИНГИЗ АЙДАРОВИЧ
 Грузополучатель: ? ИП КИЛЬДИЯРОВ ЧИНГИЗ АЙДАРОВИЧ
 Поставщик: ? -

Товары Марки Информация о транспорте История

Есть расхождения ? Создать товары 🔍 поиск по таблице

№	Товар / услуга	Кол-во	Факт. кол...	Упаковка	Цена	Сумма	Номер партии
1	Пиво "Цвай Майстер (венское)" свет...	3	3		30	90.00	
2	пиво светлое "Жигулевское бочковое"	2	4		40	160.00	
⚙️ << < 1-2 из 2 > >>		5	7			250.00	

Отправить акт о расхождении Отправить отказ от ТТН

Каждая ТТН имеет два вида статусов:

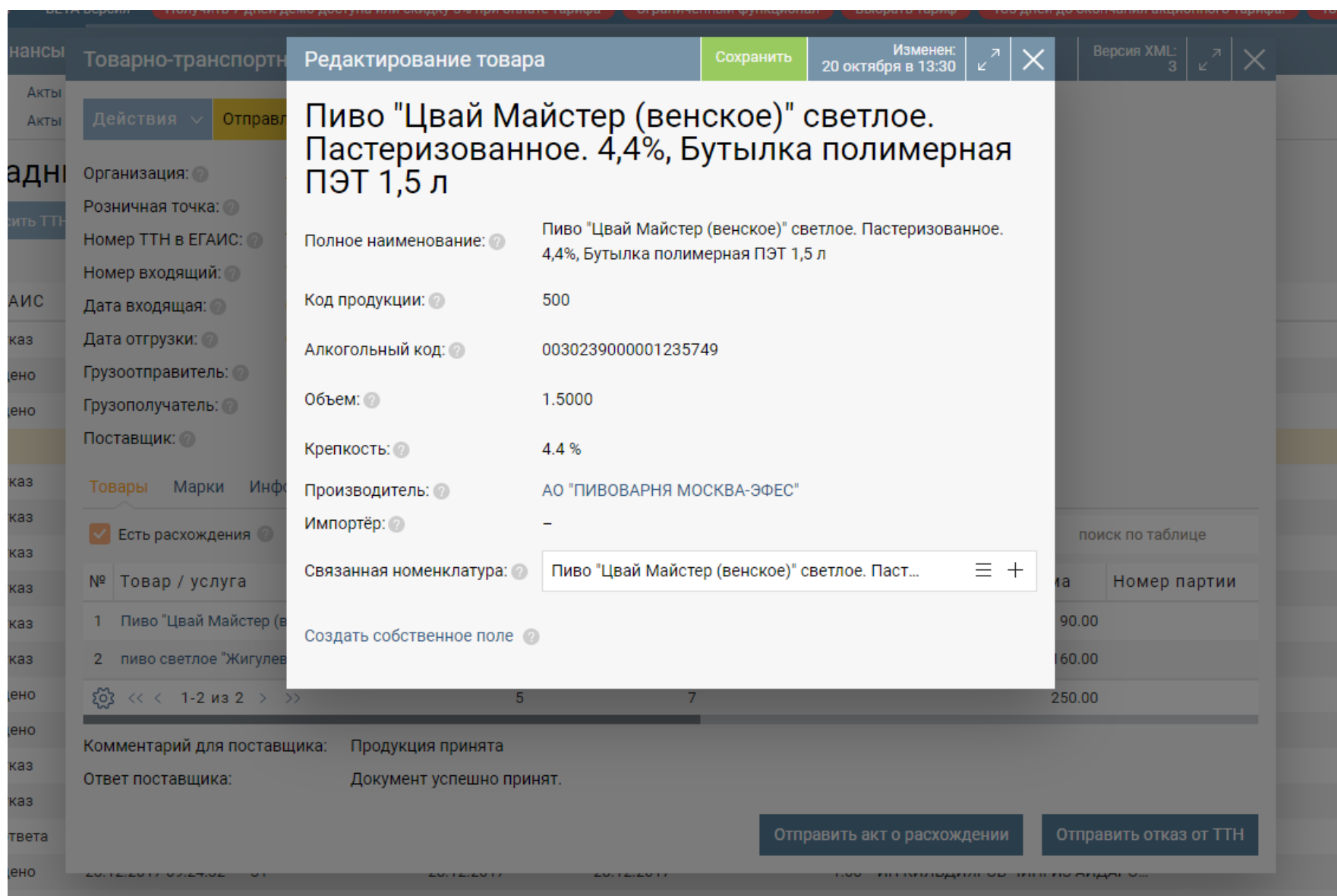
- Графа "Статус" показывает вновь пришедшие накладные, а так же вариант отправленного акта (Акт о расхождении, Акт подтверждения или Отказ от накладной).
- В графе "Ответ от ЕГАИС" отображается ответ от ЕГАИС.

Создание поступления из ТТН

Шаг 1. Прежде чем создать поступление товара, необходимо сделать привязку товаров из справочника ЕГАИС к справочнику систем Бизнес.ру (для каждого товара только единожды).

Для этого, находясь в просмотре ТТН, нажмите на наименование товара.

Шаг 2. В открывшемся окне, нажмите на поле "Связанная номенклатура" и ищите по наименованию, на значок списка и выберите из появившегося списка товаров, либо на "+", чтобы добавить новый товар в справочник системы Бизнес.ру. После выбора товара, нажмите кнопку "Сохранить". При создании документа поступления, связанный товар будет подставляться автоматически.



Шаг 3. Для автоматического создания и привязки товаров, нажмите кнопку "Создать товары".

Шаг 4. Если в ТТН имеются непривязанные товары, они будут показаны на окне подтверждения. После нажатия "ОК", они будут созданы как товары в системе Бизнес.ру и автоматически привязаны к товарам ЕГАИС. Кроме наименования, в название товара добавляется емкость бутылки и крепость алкоголя.

Шаг 5. После привязки товаров, можно привязать контрагента (грузоотправителя, поставщика). Так вам не придется каждый раз выбирать поставщика в документе поступление. Для этого нажмите на наименование грузоотправителя.

Товарно-транспортная накладная ЕГАИС

Версия XML: 3

Действия: Отправлен акт расхождения

Организация: Ангел
 Розничная точка: Ильдар!Нетрогать ЕГАИС
 Номер ТТН в ЕГАИС: TEST-TTN-0007694939
 Номер входящий: 77
 Дата входящая: 09.11.2018
 Дата отгрузки: 09.11.2018
 Грузоотправитель: ИП КИЛЬДИЯРОВ ЧИНГИЗ АЙДАРОВИЧ
 Грузополучатель: ИП КИЛЬДИЯРОВ ЧИНГИЗ АЙДАРОВИЧ
 Поставщик: -

Товары Марки Информация о транспорте История

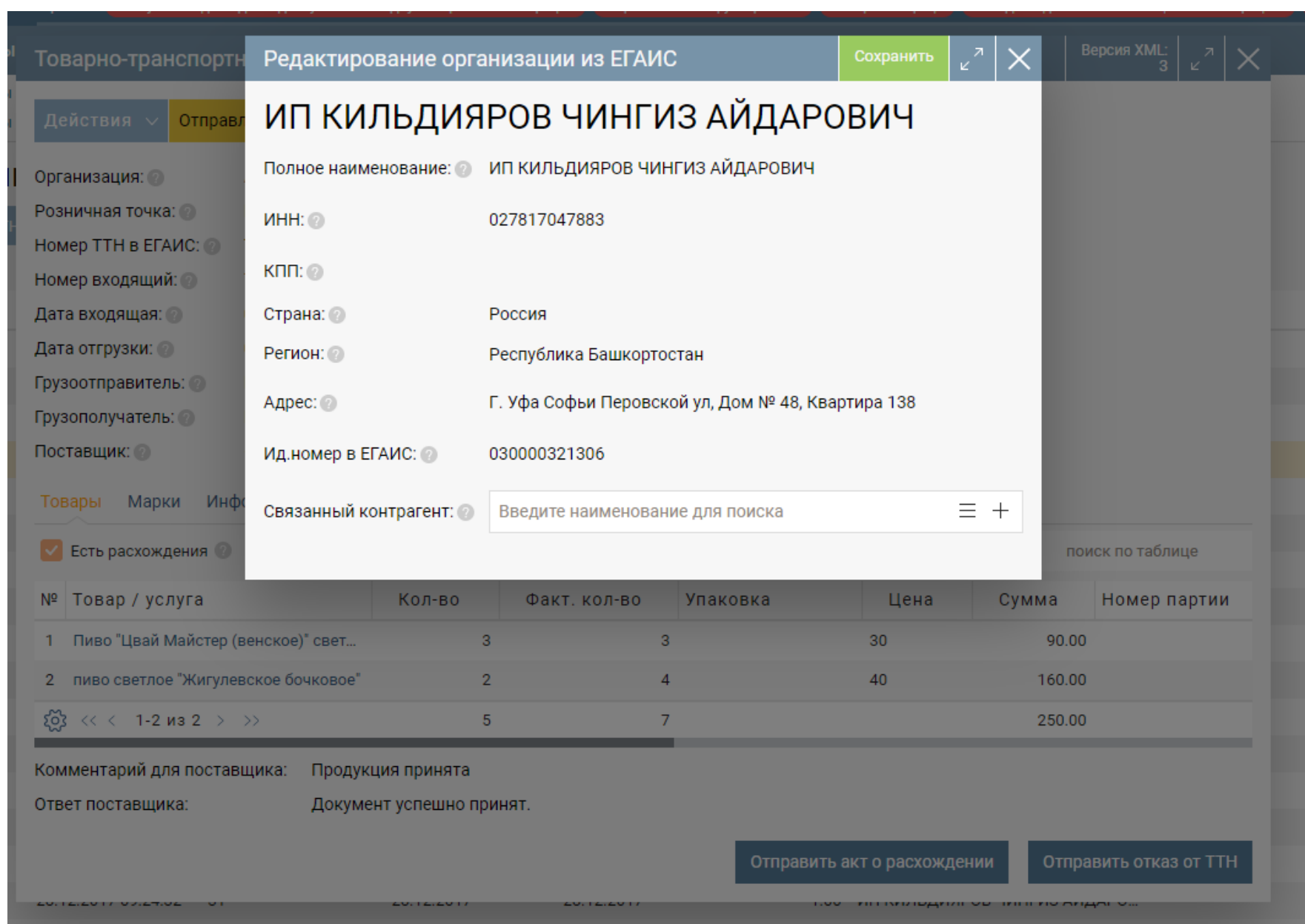
Есть расхождения Создать товары поиск по таблице

№	Товар / услуга	Кол-во	Факт. кол-во	Упаковка	Цена	Сумма	Номер партии
1	Пиво "Цвай Майстер (венское)" свет...	3	3		30	90.00	
2	пиво светлое "Жигулевское бочковое"	2	4		40	160.00	
<< < 1-2 из 2 > >>		5	7			250.00	

Комментарий для поставщика: Продукция принята
 Ответ поставщика: Документ успешно принят.

Отправить акт о расхождении Отправить отказ от ТТН

Шаг 6. В открывшемся окне, нажмите на поле "Связанный контрагент" и ищите по наименованию, на значок списка и выберите из появившегося списка контрагентов, либо на "+", чтобы добавить нового контрагента в справочник системы Бизнес.ру. После выбора контрагента, нажмите кнопку "Сохранить", чтобы закрыть окно. Теперь, при создании документа поступления, связанный контрагент будет подставляться автоматически.



Шаг 7. Чтобы сформировать документ "Поступление" из ТТН, нажмите на поле "Действия" и выберите "Сформировать поступление".

Шаг 8. Откроется окно документа "Поступление", где будет заполнена таблица с товарами (если они привязаны) и контрагент (если он привязан). Проверьте документ (Обратите внимание, что документ создается текущей датой), при необходимости, внесите изменения и нажмите кнопку "Сохранить".

Учет оборота продукции

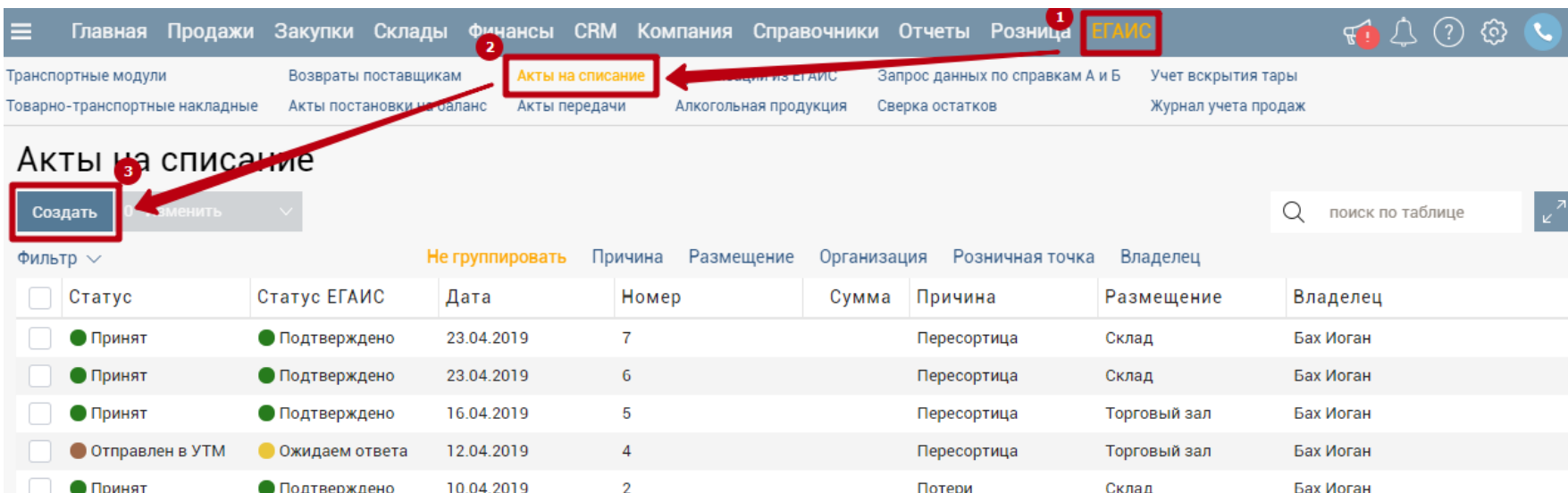
Акт на списание продукции

Акт предназначен для списания с остатков продукции, которая фактически на остатках не находится и не может быть списана иным способом.

Основания для списания продукции в ЕГАИС:

- Пересортица (недостача, выявленная при пересортице);
- Недостача (хищение, ошибки учета, естественная убыль и т.д.);
- Уценка;
- Порча (бой, срок годности, порча);
- Потери;
- Проверки. Лабораторные нужды - проверки качества, рекламные образцы (требуется указание штрихкодов с марок);
- Арест. Списание арестованной продукции, изъятой из оборота продукции, конфискованной продукции по решению суда (требуется указание штрихкодов);
- Иные цели. ФСМ/АМ невозможно считать;
- Реализация. Розничная реализация продукции, не подлежащей фиксации в ЕГАИС (требуется указание штрихкодов с марок с 01.01.2018);
- Производственные потери (реализовано в УТМ версии 2.0.4).

Перейдите в раздел меню «ЕГАИС», выберите пункт меню «Акты на списание», нажмите кнопку «Создать».



The screenshot shows the software interface with the 'ЕГАИС' menu item highlighted in red (1). Below it, the 'Акты на списание' menu item is also highlighted in red (2). In the 'Акты на списание' section, the 'Создать' button is highlighted in red (3). The table below shows a list of acts with columns for Status, Status in ЕГАИС, Date, Number, Sum, Reason, Location, and Owner.

Статус	Статус ЕГАИС	Дата	Номер	Сумма	Причина	Размещение	Владелец
Принят	Подтверждено	23.04.2019	7		Пересортица	Склад	Бах Иоган
Принят	Подтверждено	23.04.2019	6		Пересортица	Склад	Бах Иоган
Принят	Подтверждено	16.04.2019	5		Пересортица	Торговый зал	Бах Иоган
Отправлен в УТМ	Ожидаем ответа	12.04.2019	4		Пересортица	Торговый зал	Бах Иоган
Принят	Подтверждено	10.04.2019	2		Потери	Склад	Бах Иоган

В открывшемся окне заполните поля:

Розничная точка. Выберите с какой розничной точки будет списан товар.

Транспортный модуль. Выберите транспортный модуль.

Размещение. Выберите с какого склада (склад организации - регистр 1 или торговый зал - регистр 2) необходимо списать товар.

Причина. Укажите основание для списания продукции из предложенного списка.

Примечание. Данное поле используется для внесения каких-либо примечаний.

Товары. Для добавления товара воспользуйтесь кнопками «Добавить», «Добавить списком» или «Заполнить по продажам».

В случае крепкого алкоголя необходимо добавить марки.

После заполнения всей необходимой информации, нажмите кнопку «Отправить в ЕГАИС» и ожидайте подтверждения.

Ввод нового документа

Версия XML: 3 Владелец: Ч КаринаРП

Отправить в ЕГАИС

Акт на списание от 23.04.2019 № 6

Розничная точка: * 1 Ильдари!Нетрогать ЕГАИС

Транспортный модуль: 2 030000321306

Размещение: * 3 Склад Торговый зал

Причина: * 4 Пересортица

Примечание: 5

Товары Марки История

6 Добавить Добавить списком Заполнить по продажам Сканировать марки Изменить

№	Товар / услуга	Доступ...	Кол-во	Справка А	Справка Б
1	Пиво "Белый Медведь-Светлое"свет...	5	1	TEST-FA-0000000363454...	TEST-FB-0000000367530...

1-1 из 1

Организация: Ангел Автор: Ч КаринаРП Сохранить

Если все данные были заполнены верно, то через некоторое время статус документа изменится на *Принят*, а статус ЕГАИС на *Подтверждено*.

Статус	Статус ЕГАИС	Дата	Номер	Сумма	Причина	Размещение	Владелец
<input type="checkbox"/> Принят	● Подтверждено	23.04.2019	7		Пересортица	Склад	Бах Иоган
<input type="checkbox"/> Принят	● Подтверждено	23.04.2019	6		Пересортица	Склад	Бах Иоган
<input type="checkbox"/> Принят	● Подтверждено	16.04.2019	5		Пересортица	Торговый зал	Бах Иоган
<input type="checkbox"/> Отправлен в УТМ	● Ожидаем ответа	12.04.2019	4		Пересортица	Торговый зал	Бах Иоган
<input type="checkbox"/> Принят	● Подтверждено	10.04.2019	2		Потери	Склад	Бах Иоган

Акт постановки на баланс

Акт предназначен для постановки на остатки продукции, которая не может быть поставлена иным способом.

Основания для постановки продукции в ЕГАИС:

- Пересортица (излишки, выявленные при пересортице);
- Излишки.

Перейдите в раздел меню «ЕГАИС», выберите пункт меню «Акты постановки на баланс», нажмите кнопку «Создать».

Статус	Статус ЕГАИС	Размещение	Номер	Дата	Кол-во позиц...	Причина	Примечание
<input type="checkbox"/> Принят	● Подтверждено	Склад	15	23.04.2019	1	Пересортица	
<input type="checkbox"/> Отказ	● Получен отказ	Склад	14	23.04.2019	1	Пересортица	
<input type="checkbox"/> Принят	● Подтверждено	Склад	13	23.04.2019	1	Пересортица	
<input type="checkbox"/> Отказ	● Получен отказ	Склад	12	23.04.2019	1	Пересортица	

В открывшемся окне заполните поля:

Организация. Выберите организацию, на баланс которой необходимо поставить товар.

Розничная точка. Выберите розничную точку, на баланс которой необходимо поставить товар.

Причина постановки на баланс. Укажите причину постановки продукции на баланс.

Акт списания. Данное поле необходимо к заполнению, если указана причина постановки на баланс *Пересортица*. Для фиксации акта с указанием причины

"Пересортица", предварительно должен быть зафиксирован акт списания продукции с основанием "Пересортица" на аналогичное количество продукции. Кроме этого, продукция, которая списывается и ставится на баланс должна находиться в пределах установленных групп продукции и иметь одного производителя.

Код подтверждения ЕГАИС. Данное поле заполняется автоматически на основании выбранного акта списания.

Обращаем внимание, к акту постановки на баланс с указанием причины "Пересортица" можно привязать только акт списания, который был осуществлен с того же регистра.

Далее нажмите кнопку «Сохранить».

Ввод нового документа

Владелец: Ч КаринаРП

Действия

Сохранить

Акт постановки на баланс от 23.04.2019 № 13

Организация: * ? 1 Ангел

Розничная точка: * ? 2 Ильдар!Нетрогать ЕГАИС

Причина постановки на баланс: 3 Пересортица

Акт списания: * ? 4 №6 от 23.04.2019

Код подтверждения ЕГАИС: * ? 5 TEST-WOF-0000026387

Товары 6 Мар История

Добавить 0 Изменить

№	Товар / услуга	Кол...
1	Пиво "Велкоповицкий козел"светл...	1

1-1 из 1

Примечание:

Показать комментарии

При постановке на баланс разрешается использовать идентификатор акта списания продукции только один раз. Использование одного и того же акта списания в нескольких актах постановки на баланс или иной продукции не допускается.

После сохранения документ нажмите кнопку «Отправить в ЕГАИС».

Просмотр Редактирование

Версия XML: 3 Владелец: Ч КаринаРП Создан: 23 апреля в 16:37

Действия **Новый** Отправить в ЕГАИС

Акт постановки на баланс от 23.04.2019 № 13

Организация: Ангел
 Розничная точка: Ильдар!Нетрогать ЕГАИС
 Причина постановки на баланс: Пересортица
 Акт списания: №6 от 23.04.2019
 Код подтверждения ЕГАИС: TEST-WOF-0000026387

Товары Марки История

поиск по таблице

№	Товар / услуга	Кол...
1	Пиво "Велкопоповицкий козел"светл...	1
<< < 1-1 из 1 > >> 1		

Примечание: -

Показать комментарии

После заполнения всей необходимой информации, нажмите кнопку «Отправить в ЕГАИС» и ожидайте подтверждения.

Если все данные были заполнены верно, то через некоторое время статус документа изменится на *Принят*, а статус ЕГАИС на *Подтверждено*.

Главная Продажи Закупки Склады Финансы CRM Компания Справочники Отчеты Розница **ЕГАИС**

Транспортные модули Возвраты поставщикам Акты на списание Организации из ЕГАИС Запрос данных по справкам А и Б Учет вскрытия тары
 Товарно-транспортные накладные **Акты постановки на баланс** Акты передачи Алкогольная продукция Сверка остатков Журнал учета продаж

Акты постановки на баланс

Создать 0 Изменить

поиск по таблице

Фильтр Не группировать Организация Розничная точка Владелец

Статус	Статус ЕГАИС	Размещение	Номер	Дата	Кол-во позиц...	Причина	Примечание
<input type="checkbox"/> Новый		Склад	16	23.04.2019	1	Пересортица	
<input type="checkbox"/> Принят	Подтверждено	Склад	15	23.04.2019	1	Пересортица	
<input type="checkbox"/> Отказ	Получен отказ	Склад	14	23.04.2019	1	Пересортица	
<input type="checkbox"/> Принят	Подтверждено	Склад	13	23.04.2019	1	Пересортица	